

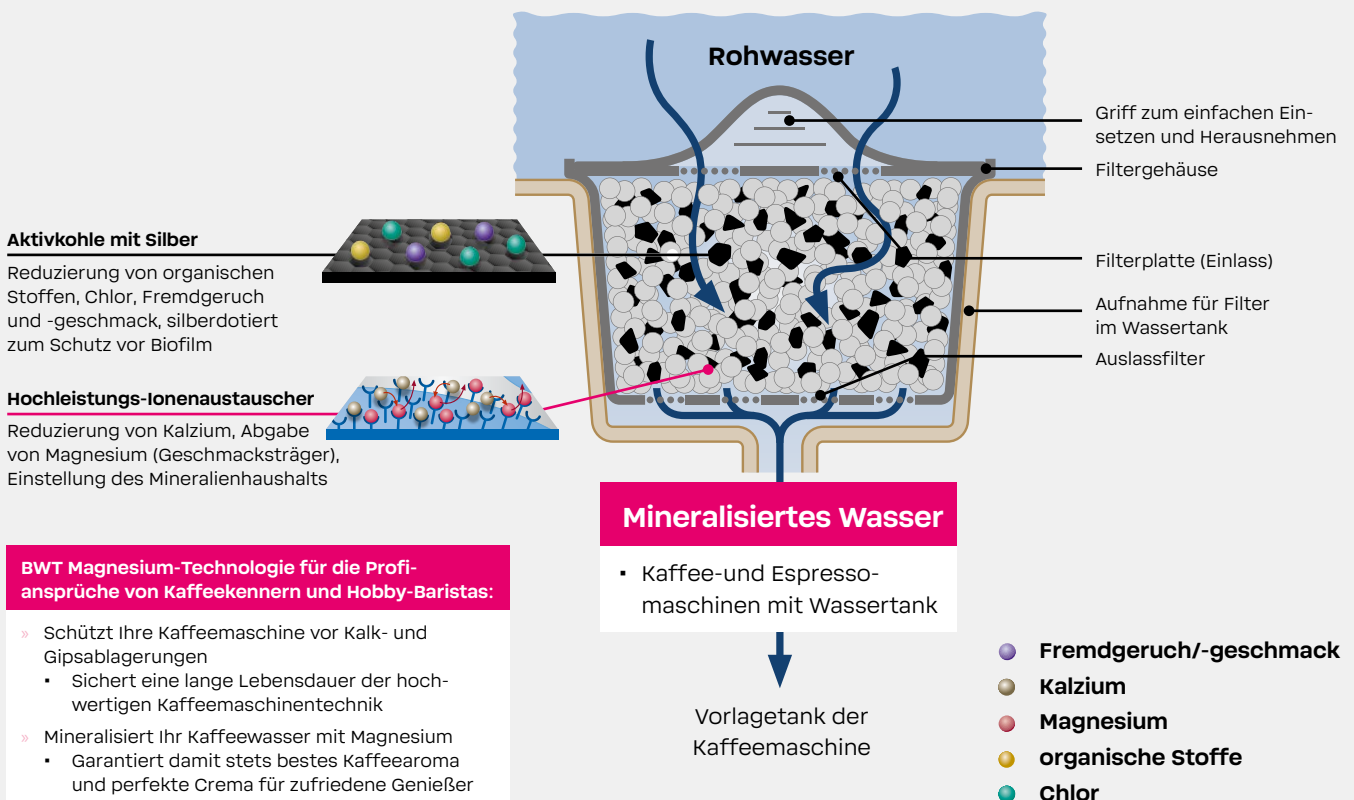


## Die Kompakten

### Filterkartusche für den Wassertank von Kaffee- und Espressomaschinen

BWT bestaroma PREMIUM ist ein Wasserfilter, der direkt in spezielle Wassertanks mit dem Tank-in-Tank-Prinzip von Kaffeemaschinen eingesetzt wird. BWT bestaroma PREMIUM passt damit in die standardisierten Aufnahmen vieler Hersteller. Die Filtration erfolgt drucklos. Hierbei durchströmt das eingefüllte Rohwasser den Filter, sodass im Vorlagetank der Kaffeemaschine stets perfekt mineralisiertes Kaffeewasser zur Verfügung steht. BWT bestaroma PREMIUM zeichnet sich durch hohe Effizienz und einfaches Handling aus. Der Filter verfügt über die BWT Magnesium-Technologie, bei der ein spezieller BWT Ionenaustauscher dem Wasser Kalzium entzieht und es im Austausch mit Magnesium anreichert. Die Vorteile: perfekter Schutz der Maschinen vor Kalk und Mineralisierung des Wassers mit Magnesium als Geschmacksträger, der für eine Aromenfülle der Kaffees und eine perfekte Crema auf Espressos sorgt, die man damit herstellt. Zusätzlich werden durch Aktivkohle alle unerwünschten Geschmacks- und Geruchsstoffe sicher reduziert. BWT bestaroma PREMIUM lässt sich weltweit mit jedem Wasser in Trinkwasserqualität betreiben. Alle verwendeten Materialien dieses Filters sind lebensmittelecht.

#### BWT bestaroma PREMIUM Wasserfilter



## TECHNISCHE DATEN

BWT bestaroma PREMIUM	
Ø Filtereinsatz oben in mm	89.6
Ø Filtereinsatz unten in mm	82.8
Höhe des Filtereinsatzes ohne Griff in mm	40.0
Höhe des Filtereinsatzes mit Griff in mm	56.5
Gewicht in g	135
<b>Bestell-Nr. Filter</b>	<b>125663632</b>

## KAPAZITÄTEN

Filterkapazität bei 14° deutsche Gesamthärte		145 Liter		
Gesamthärte		Tassenvolumen / Anzahl Tassen und Gesamthärte		
		35 ml	70 ml	150 ml
<8	weich	6,950	3,452	1,611
8–14	mittel	4,143	2,071	967
>14	hart	2,959	1,480	690

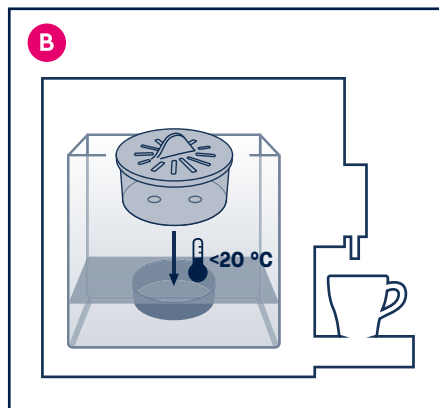
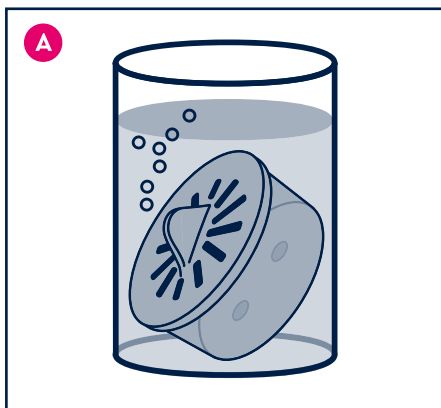
Änderungen vorbehalten.



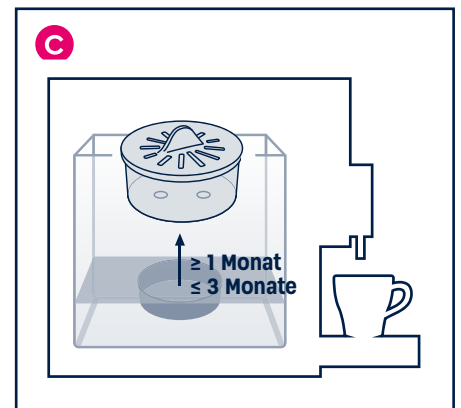
## HINWEISE ZUR INSTALLATION UND ZUM FILTERWECHSEL

Bevor Sie den BWT bestaroma PREMIUM Filter verwenden, bitte Kaffeemaschine entkalken. Filterkartusche 10 min **A** in kaltem Wasser entlüften und in die Aufnahme des Wassertanks **B** einsetzen. Wenn die maximale Tassenanzahl je Filtertyp und Gesamthärte erreicht ist oder die Kaffeemaschine den Filterwechsel im Display anzeigt, ist der Filter erschöpft. Wechseln Sie ihn dann bitte sofort bzw. aus hygienischen Gründen spätestens **nach 3 Monaten C**. Bitte reinigen Sie den Wassertank regelmäßig und verwenden Sie nur Kaltwasser in Trinkwasserqualität.

### Erstinstallation



### Filterwechsel



### HERSTELLER:

**BWT Holding GmbH:**  
Walter-Simmer-Str. 4  
5310 Mondsee, Austria  
bwt-wam.com

### VERTRIEB:

**BWT water+more  
Deutschland GmbH:**  
info@water-and-more.de  
Tel.: +49 611 58019-0